



**Idee Doccia
Shower Concepts**

Duschkonzepte
Concepts de douche
Conceptos de ducha
Концепция душа

Cosmo SHOWER CONCEPT



M00768 COSMO - SINGLE LEVER - 2 WAYS

H70595H Cosmo Ø 230 mm x 350 mm
 C54001 ZEN shower set
 Z00006 Parti esterne - External parts - Aufputzteile
 Parties externes - Partes externas - Детали наружные
 Z00005 Parti incasso miscelatore monocomando con deviatore 2 VIE

Concealed parts for single lever mixer with 2-WAYS diverter

Unterputz-Einbaukörper für Einhebelbatterie mit 2-WEGE Umsteller

Parties à encastrer pour mitigeur mécanique avec inverseur 2 VOIES

Partes de empotrado para monomando con desviador 2 VIAS

Смеситель механический встраиваемый с девиатором



Finitura/Finish

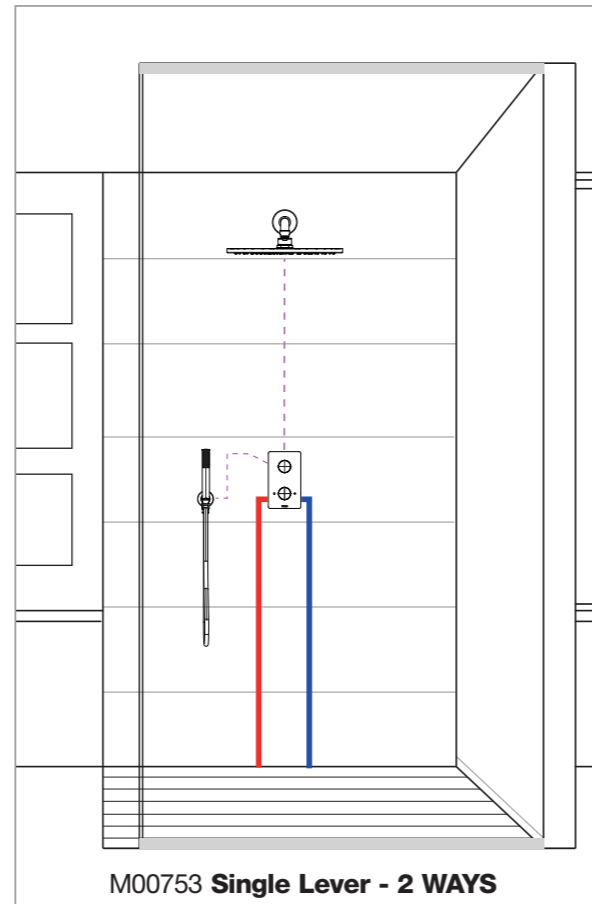
Box Euro

030 cromo/chrome

515,00



M00750 Thermostatic - 2 WAYS



M00753 Single Lever - 2 WAYS

M00750 COSMO - THERMOSTATIC - 2 WAYS

H70596I Cosmo Ø 280 mm x 400 mm
 C54001 ZEN shower set
 Z00002 Parti esterne - External parts - Aufputzteile
 Parties externes - Partes externas - Детали наружные
 Z00125 Parti incasso miscelatore termostatico universale con deviatore 2-5 vie

Concealed parts for universal thermostatic mixer with 2-5 ways diverter

Unterputz-Einbaukörper für Thermostat Brausebatterie 2-bis 5-Wege Umstelle

Parties à encastrer pour mitigeur thermostatique universel avec inverseur 2-5 voies

Partes empotradas para mezclador termostático universal con desviador 2-5 vías

Встроенная часть термостатического универсального смесителя с дивертером на 2-5 выхода



Finitura/Finish

Box Euro

030 cromo/chrome

738,00

M00751 COSMO - THERMOSTATIC - 2 WAYS

H70595H Cosmo Ø 230 mm x 350 mm
 C54001 ZEN shower set
 Z00002 Parti esterne - External parts - Aufputzteile
 Parties externes - Partes externas - Детали наружные
 Z00125 Parti incasso miscelatore termostatico universale con deviatore 2-5 vie

Concealed parts for universal thermostatic mixer with 2-5 ways diverter

Unterputz-Einbaukörper für Thermostat Brausebatterie 2-bis 5-Wege Umstelle

Parties à encastrer pour mitigeur thermostatique universel avec inverseur 2-5 voies

Partes empotradas para mezclador termostático universal con desviador 2-5 vías

Встроенная часть термостатического универсального смесителя с дивертером на 2-5 выхода



Finitura/Finish

Box Euro

030 cromo/chrome

679,00

M00752 COSMO - SINGLE LEVER - 2 WAYS

H70596I Cosmo Ø 280 mm x 400 mm
 C12001 ZEN shower set
 Z00004 Parti esterne - External parts - Aufputzteile
 Parties externes - Partes externas - Детали наружные
 Z00130 Parti incasso miscelatore monocomando universale con deviatore 2-5 vie

Concealed parts for universal single lever mixer with 2-5-ways diverter

Unterputz-Einbaukörper für Einhebel Brausebatterie 2 bis 5-Wege einstellbar

Parties à encastrer pour mitigeur mécanique universel avec inverseur 2-5 voies

Partes empotradas para mezclador monomando universal con desviador 2-5 vías

Встроенная часть однорычажного универсального смесителя с дивертером на 2-5 выхода



Finitura/Finish

Box Euro

030 cromo/chrome

668,00

M00753 COSMO - SINGLE LEVER - 2 WAYS

H70595H Cosmo Ø 230 mm x 350 mm
 C12001 ZEN shower set
 Z00004 Parti esterne - External parts - Aufputzteile
 Parties externes - Partes externas - Детали наружные
 Z00130 Parti incasso miscelatore monocomando universale con deviatore 2-5 vie

Concealed parts for universal single lever mixer with 2-5-ways diverter

Unterputz-Einbaukörper für Einhebel Brausebatterie 2 bis 5-Wege einstellbar

Parties à encastrer pour mitigeur mécanique universel avec inverseur 2-5 voies

Partes empotradas para mezclador monomando universal con desviador 2-5 vías

Встроенная часть однорычажного универсального смесителя с дивертером на 2-5 выхода



Finitura/Finish

Box Euro

030 cromo/chrome

607,00

Cosmo SHOWER CONCEPT



M00754 COSMO - SINGLE LEVER - 2 WAYS

H70597H Cosmo 230 x 230 mm x 350 mm
 C55001 CUBE shower set
 Z00063 Parti esterne - External parts - Aufputzteile
 Parties externes - Partes externas - Детали наружные
 Z00005 Parti incasso miscelatore monocomando con deviatore 2 VIE

Concealed parts for single lever mixer with 2-WAYS diverter

Unterputz-Einbaukörper für Einhebelbatterie mit 2-WEGE Umsteller

Parties à encastrer pour mitigeur mécanique avec inverseur 2 VOIES

Partes de empotrado para monomando con desviador 2 VIAS

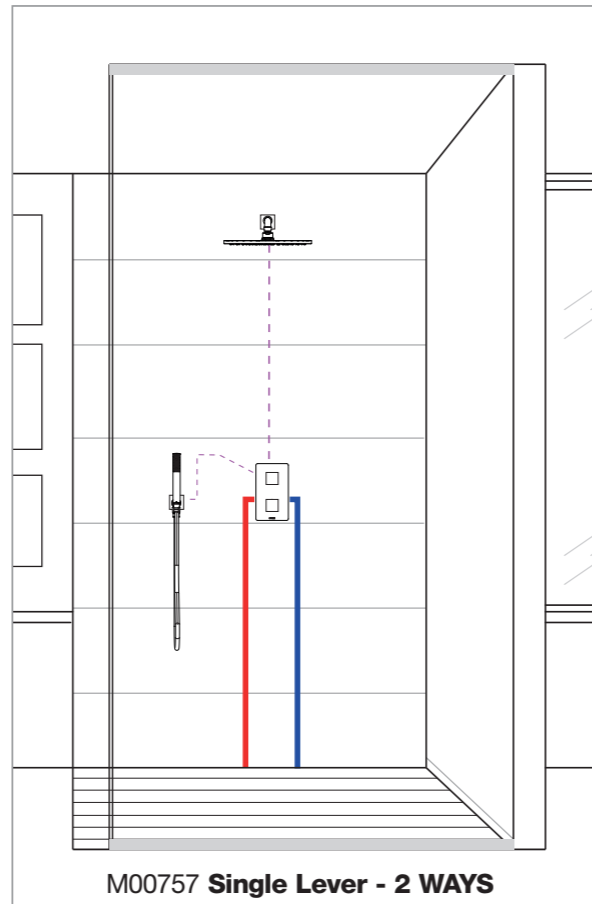
Смеситель механический встраиваемый с девиатором



Finitura/Finish **Box Euro**
 030 cromo/chrome **574,00**



M00756 **Thermostatic - 2 WAYS**



M00757 **Single Lever - 2 WAYS**

M00756 COSMO - THERMOSTATIC - 2 WAYS

H70598I Cosmo 280 x 280 mm x 400 mm
 C55001 CUBE shower set
 Z00061 Parti esterne - External parts - Aufputzteile
 Parties externes - Partes externas - Детали наружные
 Z00125 Parti incasso miscelatore termostatico universale con deviatore 2-5 vie

Concealed parts for universal thermostatic mixer with 2-5 ways diverter

Unterputz-Einbaukörper für Thermostat Brausebatterie 2-bis 5-Wege Umstelle

Parties à encastrer pour mitigeur thermostatique universel avec inverseur 2-5 voies

Partes empotradas para mezclador termostático universal con desviador 2-5 vías

Встроенная часть термостатического универсального смесителя с дивертером на 2-5 выхода



Finitura/Finish **Box Euro**
 030 cromo/chrome **798,00**

M00755 COSMO - THERMOSTATIC - 2 WAYS

H69597H Cosmo 230 X 230 mm x 350 mm
 C55001 CUBE shower set
 Z00061 Parti esterne - External parts - Aufputzteile
 Parties externes - Partes externas - Детали наружные
 Z00125 Parti incasso miscelatore termostatico universale con deviatore 2-5 vie

Concealed parts for universal thermostatic mixer with 2-5 ways diverter

Unterputz-Einbaukörper für Thermostat Brausebatterie 2-bis 5-Wege Umstelle

Parties à encastrer pour mitigeur thermostatique universel avec inverseur 2-5 voies

Partes empotradas para mezclador termostático universal con desviador 2-5 vías

Встроенная часть термостатического универсального смесителя с дивертером на 2-5 выхода



Finitura/Finish **Box Euro**
 030 cromo/chrome **794,00**

M00758 COSMO - SINGLE LEVER - 2 WAYS

H70598I Cosmo 280 x 280 mm x 400 mm
 C55001 CUBE shower set
 Z00062 Parti esterne - External parts - Aufputzteile
 Parties externes - Partes externas - Детали наружные
 Z00130 Parti incasso miscelatore monocomando universale con deviatore 2-5 vie

Concealed parts for universal single lever mixer with 2-5-ways diverter

Unterputz-Einbaukörper für Einhebel Brausebatterie 2 bis 5-Wege einstellbar

Parties à encastrer pour mitigeur mécanique universel avec inverseur 2-5 voies

Partes empotradas para mezclador monomando universal con desviador 2-5 vías

Встроенная часть однорычажного универсального смесителя с дивертером на 2-5 выхода



Finitura/Finish **Box Euro**
 030 cromo/chrome **730,00**

M00757 COSMO - SINGLE LEVER - 2 WAYS

H69597H Cosmo 230 x 230 mm x 350 mm
 C55001 CUBE shower set
 Z00062 Parti esterne - External parts - Aufputzteile
 Parties externes - Partes externas - Детали наружные
 Z00130 Parti incasso miscelatore monocomando universale con deviatore 2-5 vie

Concealed parts for universal single lever mixer with 2-5-ways diverter

Unterputz-Einbaukörper für Einhebel Brausebatterie 2 bis 5-Wege einstellbar

Parties à encastrer pour mitigeur mécanique universel avec inverseur 2-5 voies

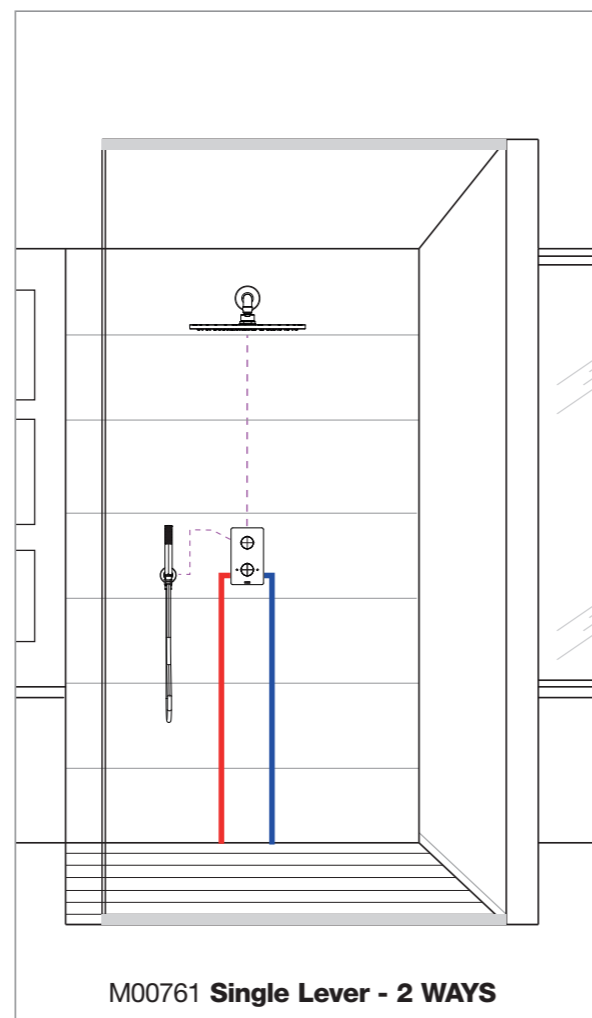
Partes empotradas para mezclador monomando universal con desviador 2-5 vías

Встроенная часть однорычажного универсального смесителя с дивертером на 2-5 выхода



Finitura/Finish **Box Euro**
 030 cromo/chrome **726,00**

Tetis SHOWER CONCEPT



M00761 Single Lever - 2 WAYS

M00760 TETIS - SINGLE LEVER - 2 WAYS

H19870G Tetis Ø 200 mm x 300 mm
 C12001 ZEN shower set
 Z00006 Parti esterne - External parts - Aufputzteile
 Parties externes - Partes externas - Детали наружные
 Z00005 Parti incasso miscelatore monocomando con deviatore 2 VIE

Concealed parts for single lever mixer with 2-WAYS diverter

Unterputz-Einbaukörper für Einhebelbatterie mit 2-WEGE Umsteller

Parties à encastrer pour mitigeur mécanique avec inverseur 2 VOIES

Partes de empotrado para monomando con desviador 2 VIAS

Смеситель механический встраиваемый с девиатором



Finitura/Finish Box Euro
 030 cromo/chrome 463,00

M00763 TETIS - SINGLE LEVER - 2 WAYS

H70873G Tetis 200 x 200 mm x 300 mm
 C55001 CUBE shower set
 Z00063 Parti esterne - External parts - Aufputzteile
 Parties externes - Partes externas - Детали наружные
 Z00005 Parti incasso miscelatore monocomando con deviatore 2 VIE

Concealed parts for single lever mixer with 2-WAYS diverter

Unterputz-Einbaukörper für Einhebelbatterie mit 2-WEGE Umsteller

Parties à encastrer pour mitigeur mécanique avec inverseur 2 VOIES

Partes de empotrado para monomando con desviador 2 VIAS

Смеситель механический встраиваемый с девиатором



Finitura/Finish Box Euro
 030 cromo/chrome 528,00

M00761 TETIS - SINGLE LEVER - 2 WAYS

H19871H Tetis Ø 250 mm x 350 mm
 C12001 ZEN shower set
 Z00004 Parti esterne - External parts - Aufputzteile
 Parties externes - Partes externas - Детали наружные
 Z00130 Parti incasso miscelatore monocomando universale con deviatore 2-5 vie

Concealed parts for universal single lever mixer with 2-5-ways diverter

Unterputz-Einbaukörper für Einhebel Brausebatterie 2 bis 5-Wege einstellbar

Parties à encastrer pour mitigeur mécanique universel avec inverseur 2-5 voies

Partes empotradas para mezclador monomando universal con desviador 2-5 vías

Встроенная часть однорычажного универсального смесителя с дивертером на 2-5 выхода



Finitura/Finish Box Euro
 030 cromo/chrome 598,00

M00764 TETIS - SINGLE LEVER - 2 WAYS

H70874H Tetis 250 x 250 mm x 350 mm
 C55001 CUBE shower set
 Z00062 Parti esterne - External parts - Aufputzteile
 Parties externes - Partes externas - Детали наружные
 Z00130 Parti incasso miscelatore monocomando universale con deviatore 2-5 vie

Concealed parts for universal single lever mixer with 2-5-ways diverter

Unterputz-Einbaukörper für Einhebel Brausebatterie 2 bis 5-Wege einstellbar

Parties à encastrer pour mitigeur mécanique universel avec inverseur 2-5 voies

Partes empotradas para mezclador monomando universal con desviador 2-5 vías

Встроенная часть однорычажного универсального смесителя с дивертером на 2-5 выхода



Finitura/Finish Box Euro
 030 cromo/chrome 664,00

M00762 TETIS - SINGLE LEVER - 2 WAYS

H19870G Tetis Ø 200 mm x 300 mm
 C12001 ZEN shower set
 Z00004 Parti esterne - External parts - Aufputzteile
 Parties externes - Partes externas - Детали наружные
 Z00130 Parti incasso miscelatore monocomando universale con deviatore 2-5 vie

Concealed parts for universal single lever mixer with 2-5-ways diverter

Unterputz-Einbaukörper für Einhebel Brausebatterie 2 bis 5-Wege einstellbar

Parties à encastrer pour mitigeur mécanique universel avec inverseur 2-5 voies

Partes empotradas para mezclador monomando universal con desviador 2-5 vías

Встроенная часть однорычажного универсального смесителя с дивертером на 2-5 выхода



Finitura/Finish Box Euro
 030 cromo/chrome 558,00

M00765 TETIS - SINGLE LEVER - 2 WAYS

H70873G Tetis 200 x 200 mm x 300 mm
 C55001 CUBE shower set
 Z00062 Parti esterne - External parts - Aufputzteile
 Parties externes - Partes externas - Детали наружные
 Z00130 Parti incasso miscelatore monocomando universale con deviatore 2-5 vie

Concealed parts for universal single lever mixer with 2-5-ways diverter

Unterputz-Einbaukörper für Einhebel Brausebatterie 2 bis 5-Wege einstellbar

Parties à encastrer pour mitigeur mécanique universel avec inverseur 2-5 voies

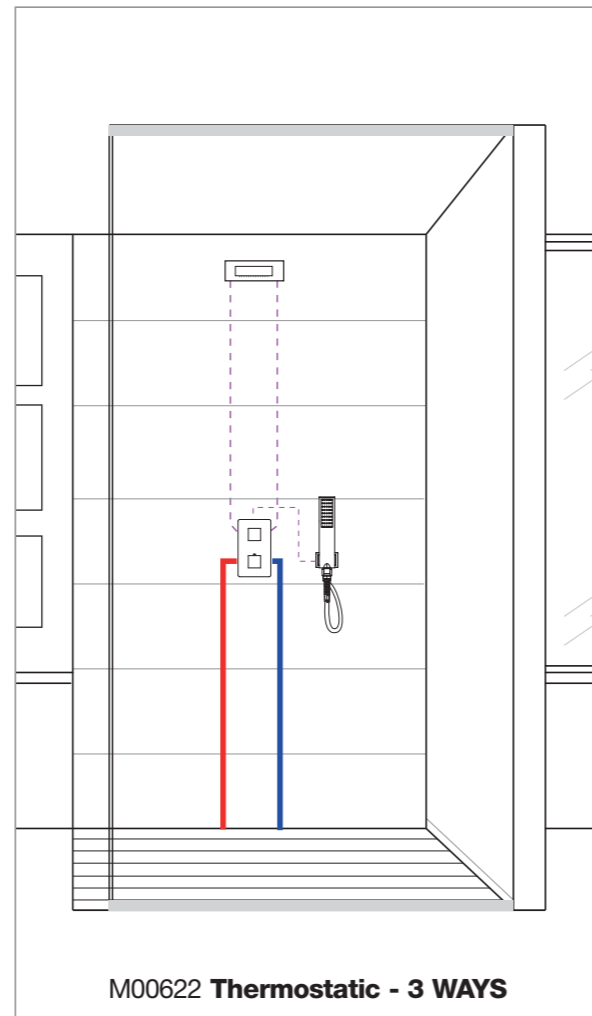
Partes empotradas para mezclador monomando universal con desviador 2-5 vías

Встроенная часть однорычажного универсального смесителя с дивертером на 2-5 выхода



Finitura/Finish Box Euro
 030 cromo/chrome 624,00

Manhattan SHOWER CONCEPT



M00622 **Thermostatic - 3 WAYS**

M00622 MANHATTAN 2 - THERMOSTATIC - 3 WAYS

- I00570 Manhattan 2 sprays shower head
- C13001 Flat-One shower set
- Z00061 Parti esterne - External parts - Aufputzteile
- Parties externes - Partes externas - Детали наружные
- Z00125 Parti incasso miscelatore termostatico universale con deviatore 2-5 vie

Concealed parts for universal thermostatic mixer with 2-5 ways diverter

Unterputz-Einbaukörper für Thermostat Brausebatterie 2-bis 5-Wege Umstelle

Parties à encastrer pour mitigeur thermostatique universel avec inverseur 2-5 voies

Partes empotradas para mezclador termostático universal con desviador 2-5 vías

Встроенная часть термостатического универсального смесителя с дивертером на 2-5 выхода



Finitura/Finish

Box Euro

030 cromo/chrome

1.069,00

M00623 MANHATTAN 2 - SINGLE LEVER - 3 WAYS

- I00570 Manhattan 2 sprays shower head
- C13001 Flat-One shower set
- Z00062 Parti esterne - External parts - Aufputzteile
- Parties externes - Partes externas - Детали наружные
- Z00130 Parti incasso miscelatore monocomando universale con deviatore 2-5 vie

Concealed parts for universal single lever mixer with 2-5-ways diverter

Unterputz-Einbaukörper für Einhebel Brausebatterie 2 bis 5-Wege einstellbar

Parties à encastrer pour mitigeur mécanique universel avec inverseur 2-5 voies

Partes empotradas para mezclador monomando universal con desviador 2-5 vías

Встроенная часть однорычажного универсального смесителя с дивертером на 2-5 выхода



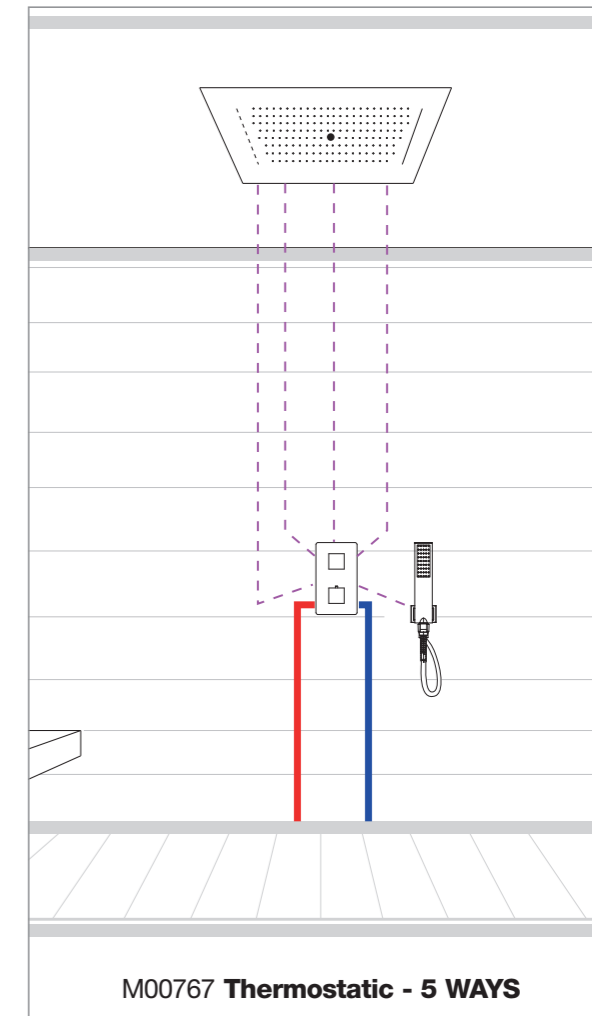
Finitura/Finish

Box Euro

030 cromo/chrome

999,00

Dream SHOWER CONCEPT



M00767 **Thermostatic - 5 WAYS**

M00766 DREAM 3 RGB - THERMOSTATIC - 4 WAYS

- H38907 Dream 3 sprays RGB Led 570x470mm
- C13001 Flat-One shower set
- Z00061 Parti esterne - External parts - Aufputzteile
- Parties externes - Partes externas - Детали наружные
- Z00125 Parti incasso miscelatore termostatico universale con deviatore 2-5 vie

Concealed parts for universal thermostatic mixer with 2-5 ways diverter

Unterputz-Einbaukörper für Thermostat Brausebatterie 2-bis 5-Wege Umstelle

Parties à encastrer pour mitigeur thermostatique universel avec inverseur 2-5 voies

Partes empotradas para mezclador termostático universal con desviador 2-5 vías

Встроенная часть термостатического универсального смесителя с дивертером на 2-5 выхода



Finitura/Finish

Box Euro

030 cromo/chrome

3.471,00

M00767 DREAM 4 RGB - THERMOSTATIC - 5 WAYS

- H38909 Dream 4 sprays RGB Led 570x470mm
- C13001 Flat-One shower set
- Z00061 Parti esterne - External parts - Aufputzteile
- Parties externes - Partes externas - Детали наружные
- Z00125 Parti incasso miscelatore termostatico universale con deviatore 2-5 vie

Concealed parts for universal thermostatic mixer with 2-5 ways diverter

Unterputz-Einbaukörper für Thermostat Brausebatterie 2-bis 5-Wege Umstelle

Parties à encastrer pour mitigeur thermostatique universel avec inverseur 2-5 voies

Partes empotradas para mezclador termostático universal con desviador 2-5 vías

Встроенная часть термостатического универсального смесителя с дивертером на 2-5 выхода



Finitura/Finish

Box Euro

030 cromo/chrome

3.679,00

M9 SHOWER CONCEPT

M90001 - OKI



H19405G Soffione Oki 200 mm in ottone con braccio doccia 300 mm 1/2"MM

Oki 200 mm brass shower head with shower arm 300 mm 1/2"MM

C12002C Duplex doccia Zen con presa acqua ad incasso, supporto in ottone e flessibile Cromolux cm 150
Zen shower set with brass water supply flange, shower bracket and Cromolux hose cm 150

Codice/Code	Finitura/Finish	Box Euro
M90001	030 cromo/chrome	258,50

M90147 - COSMO



H70595H Soffione Cosmo Ø 230 mm in ottone con braccio doccia 350 mm 1/2"MM

Cosmo Ø 230 mm brass shower head with shower arm 350 mm 1/2"MM

C12002C Duplex doccia Zen con presa acqua ad incasso, supporto in ottone e flessibile Cromolux cm 150
Zen shower set with brass water supply flange, shower bracket and Cromolux hose cm 150

Codice/Code	Finitura/Finish	Box Euro
M90147	030 cromo/chrome	302,00

M90151 - COSMO



H70596H Soffione Cosmo Ø 280 mm in ottone con braccio doccia 350 mm 1/2"MM

Cosmo Ø 280 mm brass shower head with shower arm 350 mm 1/2"MM

C12002C Duplex doccia Zen con presa acqua ad incasso, supporto in ottone e flessibile Cromolux cm 150
Zen shower set with brass water supply flange, shower bracket and Cromolux hose cm 150

Codice/Code	Finitura/Finish	Box Euro
M90151	030 cromo/chrome	358,50

M90231 - COSMO



H69597H Soffione Cosmo 230 x 230 mm in ottone con braccio doccia 350 mm 1/2"MM

Cosmo 230 x 230 mm brass shower head with shower arm 350 mm 1/2"MM

C55001 Duplex doccia Cube, supporto orientabile quadro con presa acqua - flessibile doppia aggraffatura cm 150
Shower set square supply flange with swiveling hook, CUBE handshower - double interlock brass hose cm 150

Codice/Code	Finitura/Finish	Box Euro
M90231	030 cromo/chrome	419,50

M90201 - COSMO



H70598H Soffione Cosmo 280 x 280 mm in ottone con braccio doccia 350 mm 1/2"MM

Cosmo 280 x 280 mm brass shower head with shower arm 350 mm 1/2"MM

C55005C Duplex doccia Cube, supporto orientabile quadro con presa acqua - flessibile Cromolux cm 150
Shower set square supply flange with swiveling hook, CUBE handshower - Cromolux hose cm 150

Codice/Code	Finitura/Finish	Box Euro
M90201	030 cromo/chrome	409,50

M92145 - TETIS



H19871H Soffione Tetis Ø 250 mm in ottone con braccio doccia 350 mm 1/2"MM

Tetis Ø 250 mm brass shower head with shower arm 350 mm 1/2"MM

C12002C Duplex doccia Zen con presa acqua ad incasso, supporto in ottone e flessibile Cromolux cm 150
Zen shower set with brass water supply flange, shower bracket and Cromolux hose cm 150

Codice/Code	Finitura/Finish	Box Euro
M92145	030 cromo/chrome	293,00

M92050 - TETIS

H19870G Soffione Tetis Ø 200 mm in ottone con braccio doccia 300 mm 1/2"MM
Tetis Ø 200 mm brass shower head with shower arm 300 mm 1/2"MM

C12002C Duplex doccia Zen con presa acqua ad incasso, supporto in ottone e flessibile Cromolux cm 150
Zen shower set with brass water supply flange, shower bracket and Cromolux hose cm 150



Codice/Code	Finitura/Finish	Box Euro
M92050	030 cromo/chrome	232,50

M92213 - TETIS

H70874H Soffione Tetis 250 x 250 mm in ottone con braccio doccia 350 mm 1/2"MM
Tetis 250 x 250 mm brass shower head with shower arm 350 mm 1/2"MM

C55001 Duplex doccia Cube, supporto orientabile quadro con presa acqua - flessibile doppia aggraffatura cm 150
Shower set square supply flange with swiveling hook, CUBE handshower - double interlock brass hose cm 150



Codice/Code	Finitura/Finish	Box Euro
M92213	030 cromo/chrome	347,50

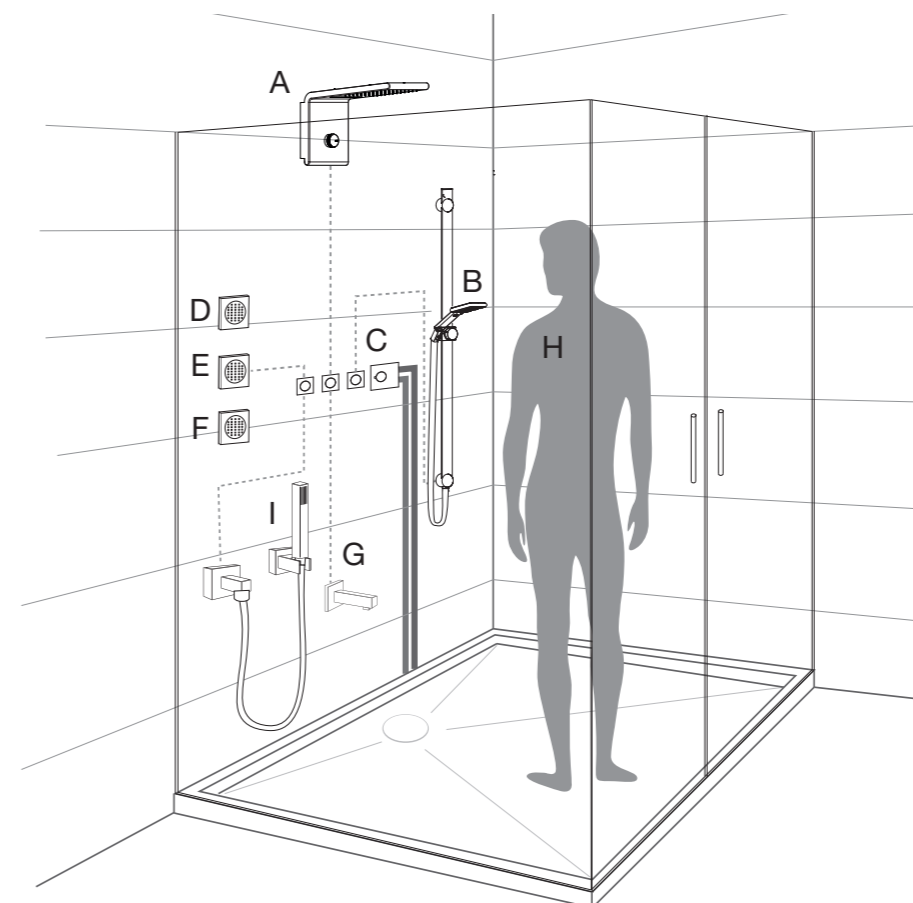
M92058 - COSMO

H70873G Soffione Tetis 200 x 200 mm in ottone con braccio doccia 300 mm 1/2"MM
Tetis 200 x 200 mm brass shower head with shower arm 300 mm 1/2"MM

C55001 Duplex doccia Cube, supporto orientabile quadro con presa acqua - flessibile doppia aggraffatura cm 150
Shower set square supply flange with swiveling hook, CUBE handshower - double interlock brass hose cm 150



Codice/Code	Finitura/Finish	Box Euro
M92058	030 cromo/chrome	286,00

FUNZIONALITÀ DI INSTALLAZIONE - Installation features - Optimale Einstellung
Caractéristiques d'installation - Características de instalación - Возможности установки


H	Altezza uomo / Man height Körperhöhe / Hauteur d'homme / Altura de la persona Высота человека	cm	160	170	180	190	200
A	Soffione / Shower head / Kopfbrause Pomme de douche / Rociador / Душ	cm	210	210	220	230	240
B	Set saliscendi / Slide rail set Brausestange / Barre de douche Barra ducha / Комплект со штангой	cm	160	170	180	190	200
C	Miscelatore / Mixer / Brausebatterie / Mitigeur Mezclador / Смеситель	cm	115	120	125	130	135
D	Soffioni laterali superiori / Upper body sprays Obere Seitendüsen / Bodyjets latéraux supérieurs Duchas laterales superiores / Верхние боковые форсунки	cm	130	140	150	160	170
E	Soffioni laterali medi / Middle body sprays Mittlere Seitendüsen / Bodyjets latéraux moyens Duchas laterales medias / Серединные боковые форсунки	cm	95	105	115	125	135
F	Soffioni laterali inferiori / Lower body sprays Untere Seitendüsen / Bodyjets latéraux inférieurs Duchas laterales inferiores / Нижние боковые форсунки	cm	60	70	80	90	95
G	Bocca di erogazione / Foot spout / Fußdusche Lave-pieds / Caño mural / Кран для ног	cm	25	25	30	30	35
I	Supporti Doccia / Shower Brackets / Brausehalter Supports de douche / Soportes mango ducha / Держатели для душей	cm	115	120	125	130	135

L'altezza ottimale di collocazione dei singoli prodotti si determina in base all'altezza della persona.
Each individual product can be installed and adjusted to suit person's height.
Die optimale Einstellungshöhe der einzelnen Produkten hängt von der Höhe der Benutzer ab.
La hauteur optimale pour placer chacun des produits varie selon la taille de la personne.
La altura ideal de colocación de cada producto se realiza en base a la altura de la persona.
Оптимальная высота расположения отдельных предметов базируется на параметрах человеческого роста.